



Planetenrührmaschinen Bäckerei- Planetenrührmaschine 30 lt. - Elektronisch

Technisches Datenblatt

ARTIKEL #

MODELL #

NAME #

SIS #

AIA #



600171 (DXBB30B)

Planetenrührwerk 30 l -
Knethaken, Flachrührer,
Besen, Gehäuse Alu
eloxiert, ohne
Aufstecknabe,
elektronische
Geschwindigkeitsregelung
230V, 3 voreingestellte
Geschwindigkeiten -
speziell für
Teigverarbeitung

Kurzbeschreibung

Artikel Nr. _____

Geeignet für Bäckerei- und Konditoreiprodukte, zum Kneten, Rühren und Emulgieren. Kessel aus Chromnickelstahl 1.4301. 3 fest eingestellte Geschwindigkeiten, 40, 80 und 160 Umdrehungen/Min. und elektronische Geschwindigkeitsregelung mit Timer von 0 - 59 Min. Bedienblende mit Tasten. Schwenk- und abnehmbare Sicherheitsblende. Höhenverstellbare Füße. Kneten: Geschwindigkeit 1 oder 2 mit Knethaken; Rühren: Geschwindigkeit 2 mit Flachrührer; Emulgieren: Geschwindigkeit 3 mit Rührbesen. Inklusive Kesselerkennung für sicheres Arbeiten (EN454 - 2015).

Mit DUAL Schutzschirmsystem - vermeidet Mehlstaub. Mehlschutzabdeckung kann mittels Clippssystem bei Nichtgebrauch abgenommen werden.

Lieferung mit 3 Werkzeugen: Knethaken, Flachrührer und Schlagbesen.

Hauptmerkmale

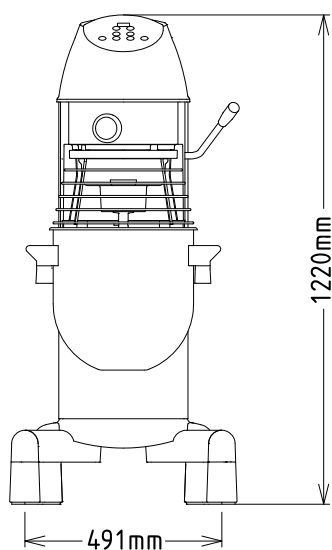
- Professionelle Rühr- und Schlagmaschine für starke Beanspruchung bei der Teigzubereitung.
- Max. Kapazität (Mehl mit 60% Feuchtigkeitsgehalt) 8 kg.
- Wasserdichte Tastenbedienblende mit Timer, Geschwindigkeitseinstellung und Display.
- Lieferung mit: Spiralkenthaken, Flachrührer, verstärktem Schlagbesen und 30 l Kessel.
- Knetgeschwindigkeiten: 1 oder 2 (mit Knethaken).
- Rührgeschwindigkeiten: 2 (mit Spatel)
- Emulgiergeschwindigkeiten: 3 (mit Besen).
- Kesselheben und -Senken über Hebel mit automatischem Stopp, wenn der Kessel oben ist.
- NEU mit Kesselerkennung (nach DEN454 Maschinenrichtlinie). Die Kesselerkennung stellt sicher, dass die Maschinen nicht startet ohne das der Kessel richtig eingesetzt wurde.
- DUAL Schutzschirmsystem - vermeidet Mehlstaub. Mehlschutzabdeckung kann mittels Clippssystem bei Nichtgebrauch abgenommen werden.
- Abnehmbare Zutaten-Rutsche, für das einfache Einfüllen während des Produktionsvorganges.

Konstruktion

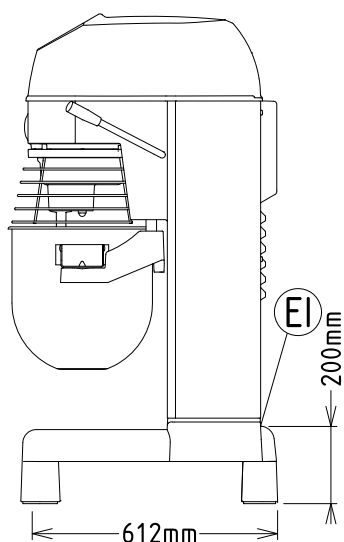
- Verstärktes Gehäuse, Füße und Übertragung für starke Beanspruchung.
- 30 l Edelstahlkessel.
- Wasserdichtes Planetensystem und Motor.
- 3 Geschwindigkeiten: 40, 80 und 160 U.p.M..
- 1.500 Watt
- Die Teile des DUAL Schutzschirmsystem (Kunststoff- und Drahtschirm) sind einfach abnehmbar und spülmaschinenfest.
- Einstellbare Füße für mehr Stabilität
- Elektronische Geschwindigkeitsregelung (10 Geschwindigkeiten von 30 bis 175 U.p.M.)

Genehmigung: _____

Front

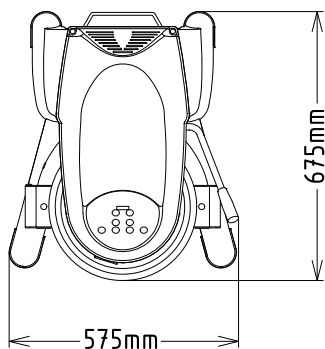


Seite



EI = Elektroanschluss

oben



Elektrisch

Netzspannung:	200-240 V/1N ph/50/60 Hz
Anschlusswert:	1.5 kW
Gesamt-Watt	1.5 kW

Kapazität:

Leistung (bis):	8 kg/Zyklen
Kapazität:	30 Liter

Schlüsselinformation

Außenabmessungen, Länge:	575 mm
Außenabmessungen, Tiefe:	675 mm
Außenabmessungen, Höhe:	1220 mm
Versandgewicht:	120 kg
Pastetenteig:	8 kg mit Spiral Knethaken
Eiweiß	50 mit Schlagbesen



Planetenrührmaschinen Bäckerei- Planetenrührmaschine 30 lt. - Elektronisch

Serienmäßiges Zubehör

- 1 St. Rührkessel 30 l PNC 650123
- 1 St. Knethaken 30 l PNC 653161
- 1 St. Flachrührer 30 l PNC 653165
- 1 St. Rührbesen 30 l (verstärkt Konstruktion zum Einrühren) PNC 653253

Optionales Zubehör

- Rührkessel 30 l PNC 650123 ☐
- 10 l Kesselverkleinerung mit 3 Werkzeugen PNC 650124 ☐
- 20 l Kesselverkleinerung mit 3 Werkzeugen PNC 650125 ☐
- Knethaken 30 l PNC 653161 ☐
- Flachrührer 30 l PNC 653165 ☐
- Schlagbesen 30 l (optimal zum Aufschlagen) PNC 653166 ☐
- Rührbesen 30 l (verstärkt Konstruktion zum Einrühren) PNC 653253 ☐
- Kit Räder für XBE/XBM 20/30 Liter Planetenrührwerke PNC 653552 ☐
- Kesselwagen für 20/30 Liter Rührwerkskessel (kann nicht mit Rädern 653552 verwendet werden) PNC 653562 ☐